



第2回嗜好調査結果

平成30年7月
東京西徳洲会病院 栄養管理室

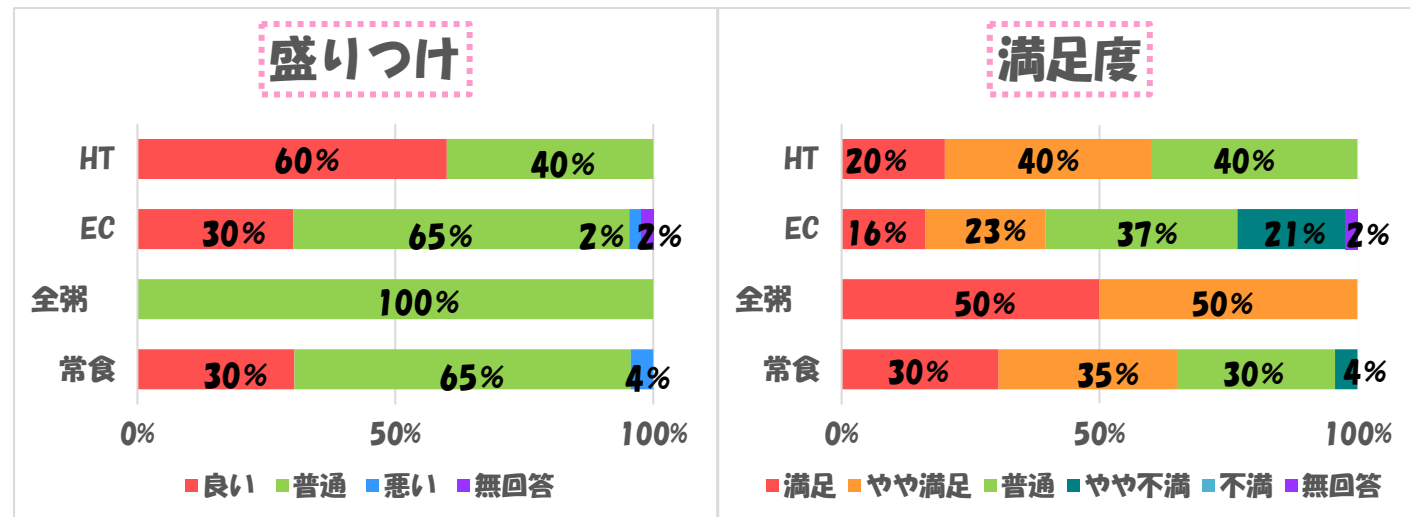
ご入院中の患者様を対象に平成30年7月10日（火）に嗜好調査を実施いたしました。
今回調査にご協力いただきました方は、副食形態が[普通]のお食事*を召し上がっている計73名でした。
（73/75名 回収率97%） *：一般常食、全粥食、エネルギー・コントロール食（EC）、高血圧症食（HT）
調査結果は今後、より良い食事作りの参考とさせていただきます。ご協力ありがとうございました。

I、食種の割合

食種	人数（人）	割合（%）
常食	23	32
全粥食	2	3
EC食 （エネルギー・コントロール食）	43	59
HT食 （高血圧症食）	5	7
計	73	100



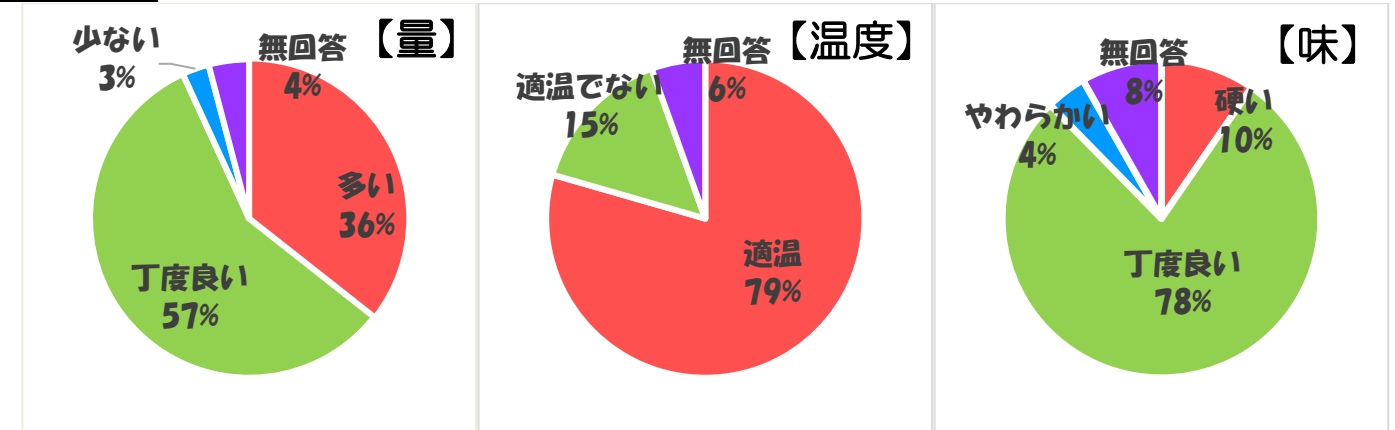
II、食事の評価



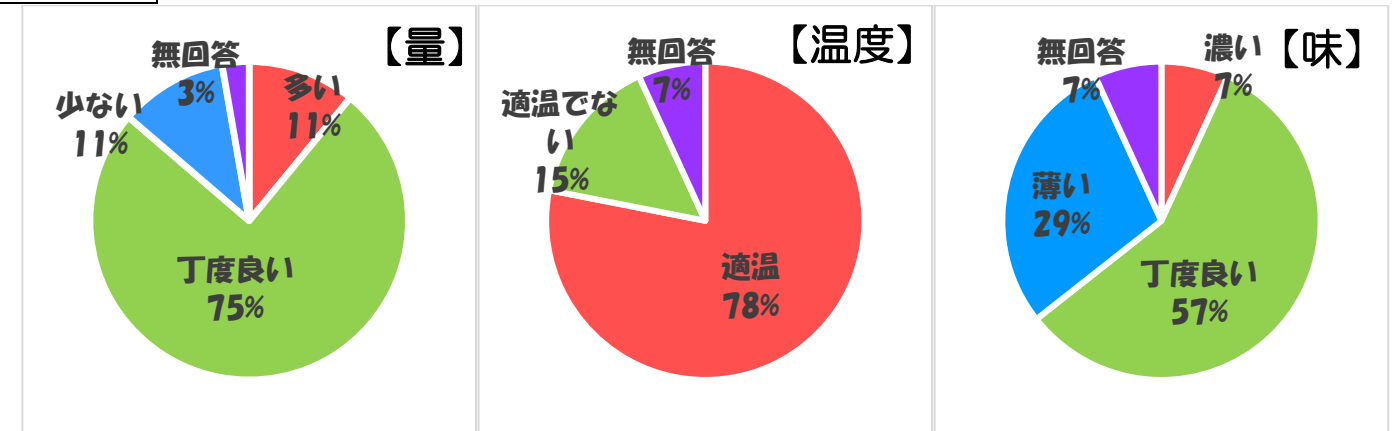
患者様の声
 毎日食事時間がまちどおしい。
 いつも食事が楽しみ、おいしい。安心して全量をたべています。
 おいしい。量が少なめだが仕方ない。健康第一。
 文句はありません。おいしいですよ。
 病院食はおいしくないと思うが、おいしく食べている。
 いつも私たちの健康や栄養を考えて作ってくださってありがとうございます。

III、料理ごとの評価

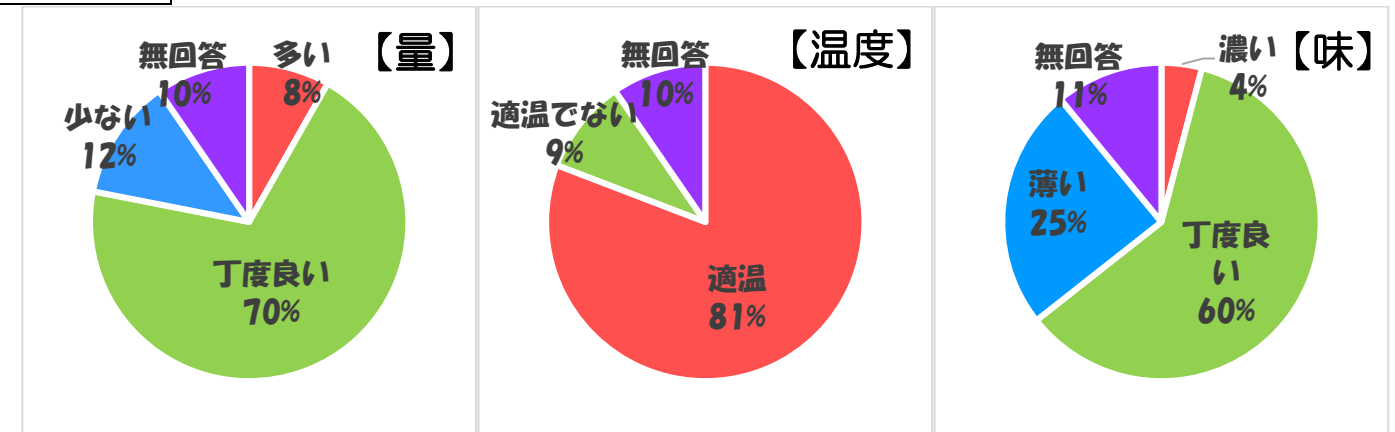
① 主食



② 主菜



③ 副菜



<好きな肉料理>
 ステーキ、豚の生姜焼き、牛丼、
 鶏の唐揚げ、ホイコーロー など
<好きな魚料理>
 サバの塩焼き、サバの味噌煮、
 干物、銀ダラの照焼き など

